


## M. Accessoires

### M.1. Manomètres intégrés






Série	Manomètre 0-6 bar	Manomètre 0-12 bar	Manomètre 0-25 bar	Indicateur de plage vert/rouge	Plaque d'obturation manomètre
					
651					
652	M699AG438047002	M699AG438047001	M699AG438047003	M699AG500179001	M699AG503396001
653					

### M.2. Manomètres ronds, digitaux et pressostats

Série	Manomètre rond Ø 40mm 0-4 bar	Manomètre rond Ø 40mm 0-12 bar	Manomètre rond Ø 50mm 0-4 bar	Manomètre rond Ø 50mm 0-12 bar	Manomètre rond Ø 50mm 0-16 bar	Manomètre à affichage digital 0-10 bar	Pressostat NPN 0-10 bar	Pressostat PNP 0-10 bar	Plaque d'adaptation
									
651*									
652*	MAXS.003.0004	MAXS.003.0012	MAXS.004.0004	MAXS.004.0012	MAXS.004.0016	M699AG504650002	DPS280NRQ8	DPS280PRQ8	M699AG440510002
653*									

\* Remarque : La plaque d'adaptation est requise afin de pouvoir utiliser tous les manomètres et pressostats G1/8" ci-dessus.

### M.3. Éléments d'assemblage

Série	Lot d'assemblage	Kit de connexion taraudé (2 raccords)	Kit de transition		
			Vers 651	Vers 652	Vers 653
					
651	P651AT504958001	T651AT504959002	/	T651AT519193001	/
652	P652AT502466001	T652AT502468002	T652AT519193003	/	T653AT519194001
653	P653AT507291001	T653AT507292002	/	T653AT519194003	/



### M.4. Éléments de fixation

Série	Bague seule	Equerre supérieure avec écrou	Equerres latérales	Fixation murale
				
651	P651AT513928001	P651AT503861001	P651AT503860001	
652	P652AT513177001	P652AT503861002	P652AT503860002	P699AT502467001
653	/	/	P653AT503860003	

