




# COMP. PNEUMATIQUES - Distributeurs

## B. Sur embase

### B.1. A commande pneumatique et électropneumatique (Corps à applique)

#### Fonction 3/2

Référence fonction NF	Référence fonction NO	Ø Racc.	Débit à 6 bar (l/min) (ANR)	Commande pneumatique	Commande électropneumatique		Embase			
				Interface pour commande pneumatique G1/4" 	Interface pour commande électropneumatique 	Type électrovanne pilote 	Simple	Type raccordement U: Utilisation P: Pression E: Echappement	Juxtaposable	Type raccordement U: Utilisation P: Pression E: Echappement
26190067	26190068	G1/4"	700	88126110	/	Séries 189-190	35300049	Latéral: U,P,E en G1/4"	35300057	Latéral: U,P,E en G1/4"
26290352	26290353	G3/8"	1750	88126110	/	Séries 189-190	35700002	Latéral: U,P,E en G3/8"	35700010	Inférieur: U en G3/8" P,E en G1/4"
26690001	/	G1/2"	3000	88128408	/	Séries 190-192	35700014	Latéral: U,P,E en G1/2"	35700034	Latéral: U en G1/2" P,E en G3/4"
26790001		G1"	9100	88128408	/	Séries 190-192	35700016	Latéral: U,P,E en G1"	35700036	Latéral: U en G1" P,E en G1"1/4
26890284		G1"1/2	31500	88128408	/		35700030	Inférieur: U,P,E en G1"1/2	/	/
26890298				/	inclus	Séries 190-192				

**Exemple :** Pour commander un distributeur à clapet à commande électropneumatique 3/2 NO en 1/4" en 24/DC, vous devrez associer simultanément les références suivantes : 26190068 (Corps seul) + 19090006 (EV pilote seule) + 43004473 (bobine électrique) + 88122602 (connecteur) + 35300049 (embase simple avec raccords latéraux).

