





B. Accessoires pour détecteurs

Référence	Caractéristiques	Kit compatible pour détecteur repère n° (*Voir tableau ci-dessus)	Photos
P4994406200N001	Allonge par câble en PVC, longueur : 5m, 3 conducteurs avec un connecteur M8 femelle (L'autre extrémité est nue)	(2) - (3) - (9) - (10)	
P4994406220N001	Connecteur droit M8, 3 broches femelle		
P4994406230N001	Connecteur coudé à 90° M8, orientable, 3 broches femelle		

C. Kits de fixation pour détecteurs pour vérins à tirants

Référence	Caractéristiques	Compatible pour les			Photos
		Constructeurs	Diamètres	Détecteurs repère n° (*Voir tableau ci-dessus)	
P494A3129200A00	A fils, profil «T»	Tous	Ø 32 à Ø 40	(1) - (2) - (4) - (8) - (9)	
P494A5129200A00			Ø 50 à Ø 80		
P494A8129200A00			Ø 100		
P494AP129200A00			Ø 125 à Ø 200		
P499440617MN001	A connecteur M8 intégré, profil «T»	Tous	Ø 32 à Ø 100	(3) - (10)	
P4994406183N001			Ø 125		
QM/27/2/1	A fils, profil «C»	NORGREN	Ø 32 à Ø 200	(5) - (6) - (11) - (12)	
QM/31/250/22	A fils, profil à vis		Ø 250		
QM/31/320/22			Ø 320		

1.1.6. Options pour vérins normalisés ISO 15552

Options :

- Unités de guidages en H
- Unités de guidages en U
- Bloqueurs de tige dynamique
- Bloqueurs de tige statique
- Avec soufflet de protection de tige
- Tige renforcée
- Faible frottement
- Avec tourillon
- Avec distributeur
- Simple effet
- Autres montages spéciaux
- Autres options sur demande

